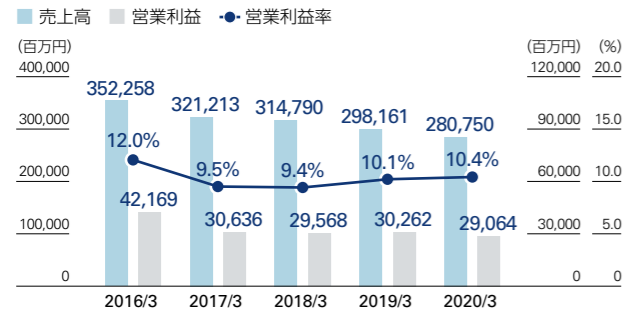


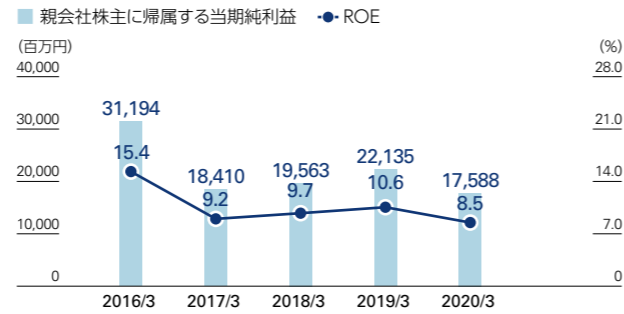
財務・非財務ハイライト

財務ハイライト

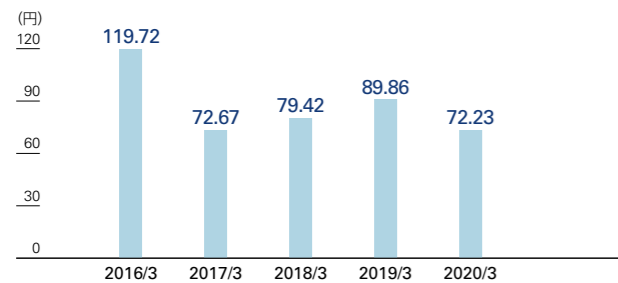
売上高／営業利益／営業利益率



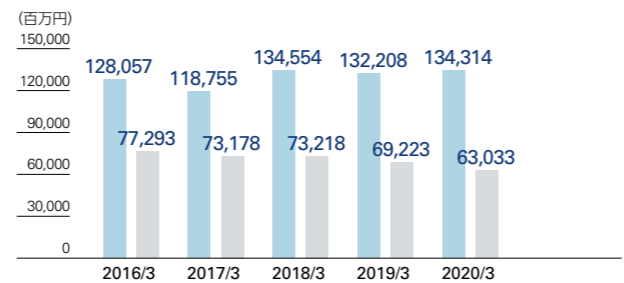
親会社株主に帰属する当期純利益／ROE



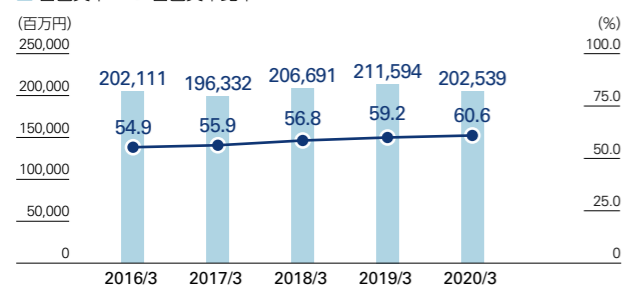
1株当たり当期純利益 (EPS)



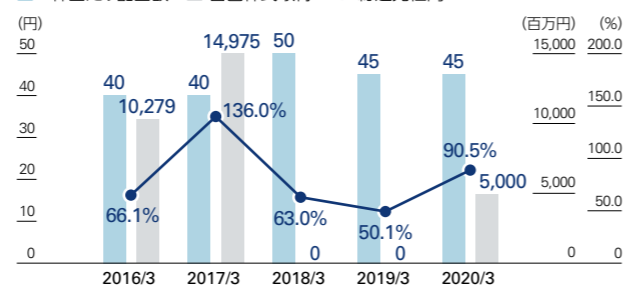
現金及び現金同等物／有利子負債



自己資本／自己資本比率



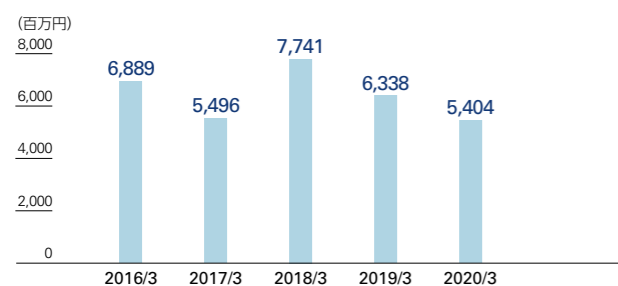
1株当たり配当額／自己株式取得／総還元性向



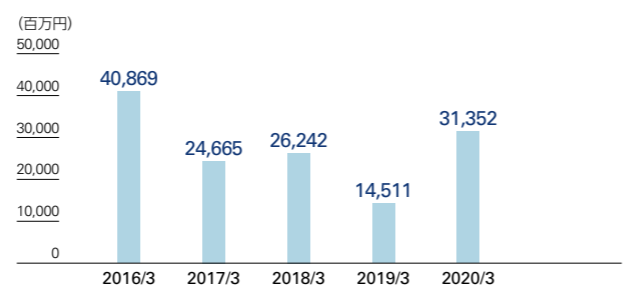
※ 2019年3月期の期首から「[税効果会計に係る会計基準]の一部改正」(企業会計基準第28号 2018年2月16日)等を適用しており、2018年3月期の数値は当該会計基準等を遡って適用しています。

※ 2018年3月期の1株当たり配当額50円は、創立60周年記念配当10円を含んでいます。

設備投資額

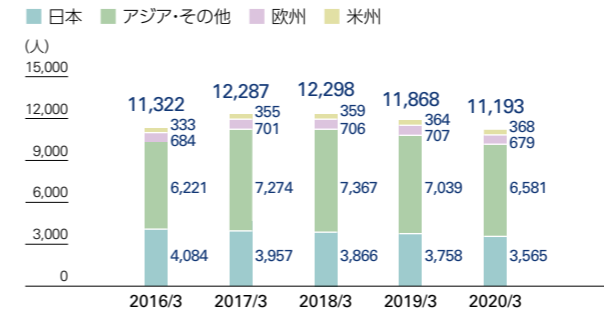


フリー・キャッシュ・フロー

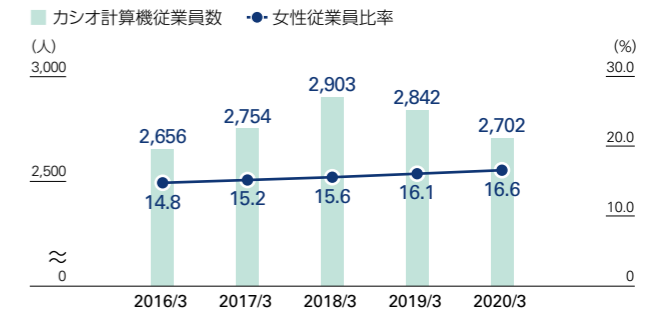


非財務ハイライト

従業員数 (地域別)

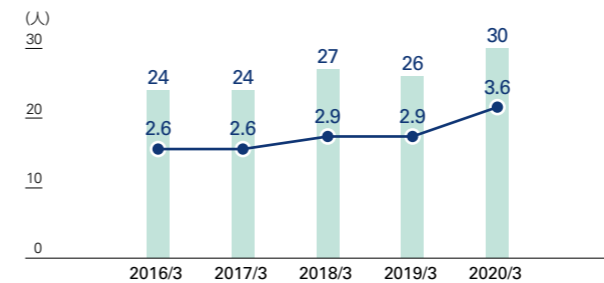


従業員数／女性従業員比率



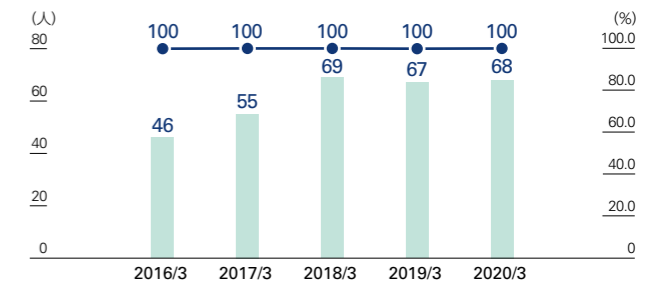
※ 対象:カシオ計算機

女性幹部社員数／女性幹部社員比率



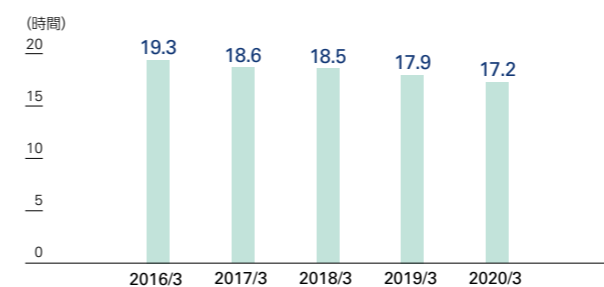
※ 対象:カシオ計算機

育児休業制度取得者／育児休業の復職率



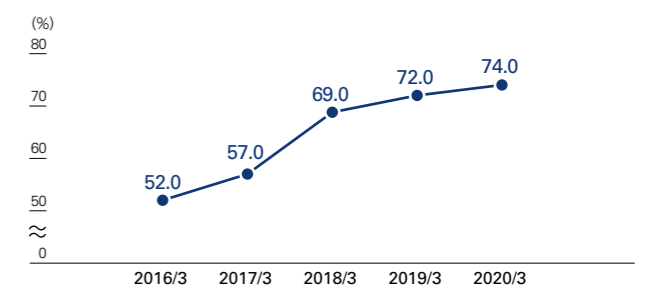
※ 対象:カシオ計算機

時間外労働時間 (1カ月あたり平均)

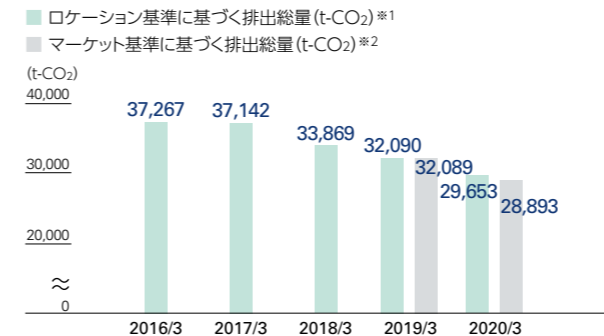


※ 対象:カシオ計算機

グリーンスター製品売上比率

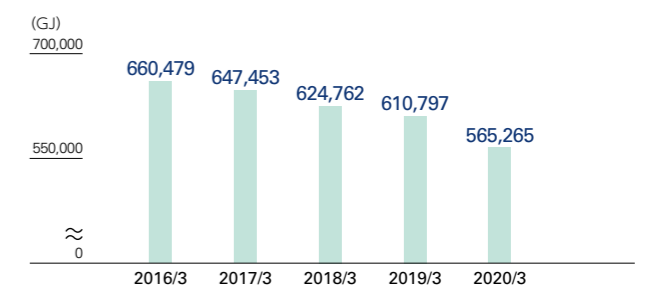


温室効果ガス発生総量



※1 電力の使用によるCO₂排出量換算係数は、IEA Emission factors 2019を適用しています。
 ※2 電力の使用によるCO₂排出量換算係数は、送配電事業者別係数(係数が適用できない場合はIEA)を適用しています。

エネルギー使用量からの熱量算出



※ 温室効果ガス発生総量の基準変更を反映して再計算しています。